

Ausführungsvarianten
für Muffe Innenrohr



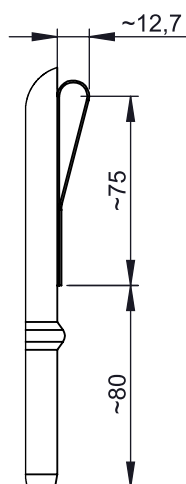
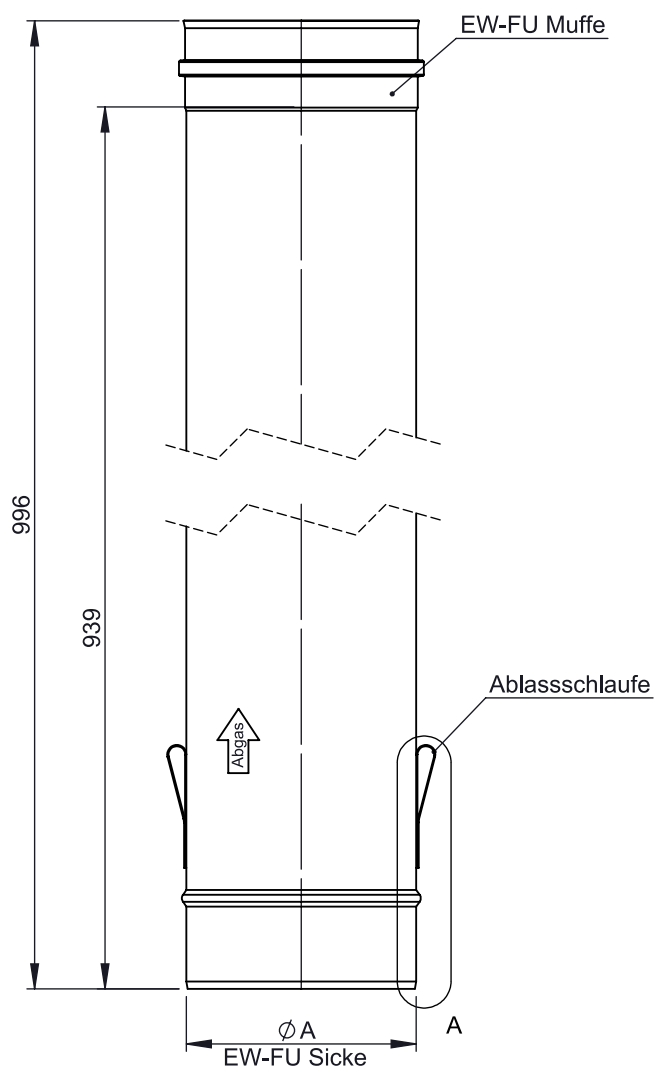
A

B

C

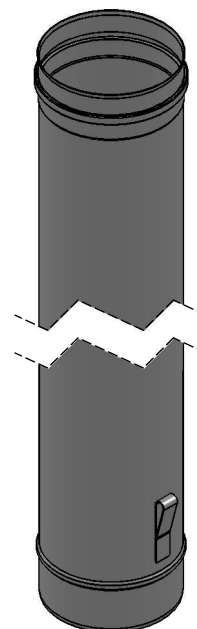
D

E



A (1 : 3)

M 1:8 (Ø150)



Ø	60	80	100	110	115	120	125	130	140	150	160	180	200	225	250	300	350	400	450	500	550	600
A	60	80	100	110	115	120	125	130	140	150	160	180	200	225	250	300	350	400	450	500	550	600
kg	1,0	1,3	1,6	1,7	1,8	1,9	2,0	2,2	2,3	2,5	2,8	3,1	3,5	3,8	4,6	5,4	6,1	6,9	7,6	8,4	9,2	

notes:

ab Ø500mm werden
2 zzgl. Versteifungssicken
angebracht

DIN ISO 13920 Tolerances B

revisions-no.

A1

mm / kg

date

17.12.2019

name

KSA

checked by

approved by

modified by

09.04.2024

AST

Jeremias
CHIMNEY SYSTEMS

description
Längenelement 1000mm
mit zwei Ablassschlaufen

code
FU0605

drawing-no.
01-01-20-4410-000

scale

1:5

format

A4

sheet

1 of 1



F