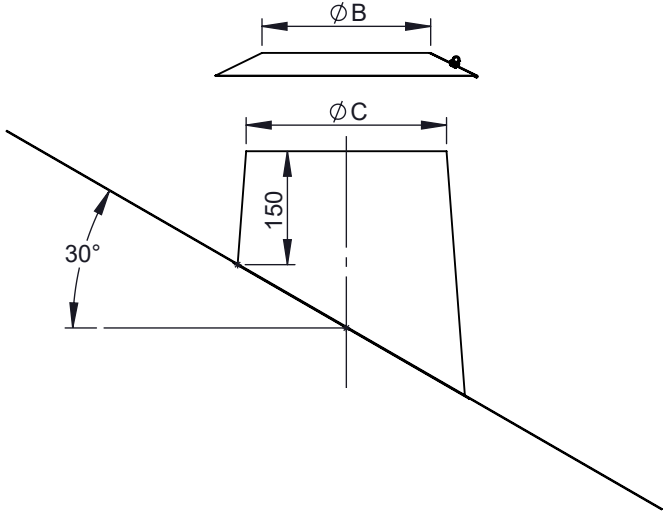


Pos-Nr.	Name	Item number	QTY
1	Collar	WGR-ZUAC31 ØB	1
2	Flashing kit 26-35° lead base	WGR-ZUAC2934I ØC	1

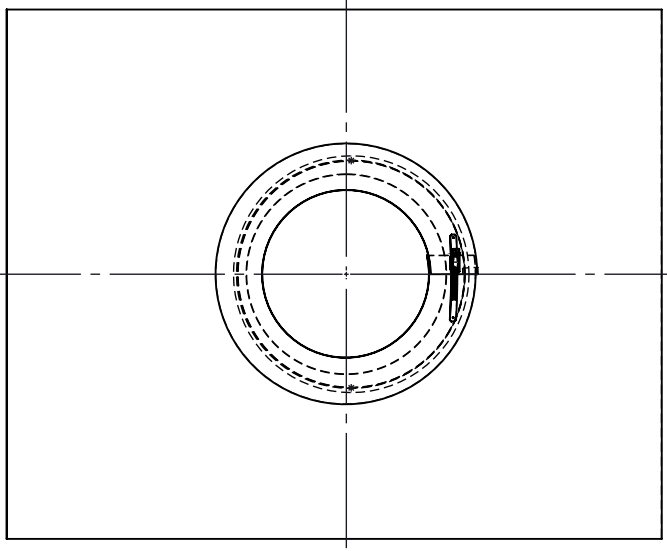
A



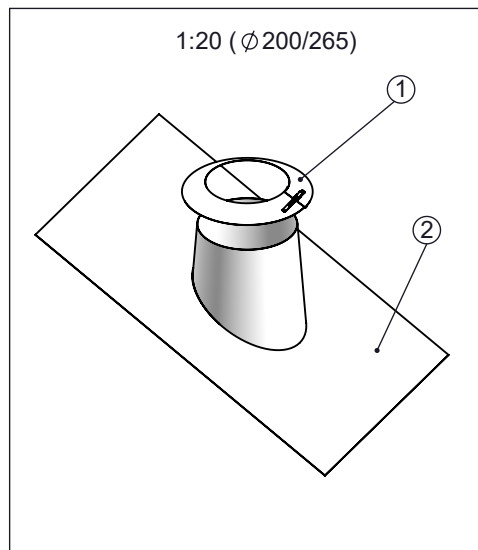
B

Possible material solutions ZUAC31		
WGR	Storm collar material	
2R2	1.4301(304)-2R(IIID)	
2B2	1.4301(304)-2B(IIIC)	
2J2	1.4301(304)-2J(GEB)FO	
CU	2.0090 (SFCU)	
Possible material solutions ZUAC2934I		
WGR	Cone material	Plate material
2R2	1.4301(304)-2R(IIID)	2.3202(Pb(Sb))
2B2	1.4301(304)-2B(IIIC)	
2J2	1.4301(304)-2J(GEB)FO	
VZ	1.0226(DX51D)-VZ(VZ)	

C



D




Ø	060 /115	065 /115	080 /140	095 /140	100 /165	110 /165	115 /165	120 /165	125 /190	130 /190	140 /190	145 /190	150 /215	160 /215	165 /215	170 /215	175 /240	180 /240	185 /240	195 /240	190 /240
ØB	60	65	80	95	100	110	115	120	125	130	140	145	150	160	165	170	175	180	185	195	190
ØC	115		140		165				190				215				240				
kg	5,21	5,22	5,48	5,49	5,74	5,75	5,75	5,76	6	6,01	6,02	6,02	6,26	6,27	6,28	6,28	6,51	6,52	6,52	6,53	6,53

E

Ø	200 /265	205 /265	210 /265	215 /265	220 /265	225 /290	230 /290	235 /290	240 /290	245 /290	250 /315	255 /315	260 /315	265 /315	275 /340	280 /340	285 /340	290 /340	295 /340	300 /365	315 /365	320 /365
ØB	200	205	210	215	220	225	230	235	240	245	250	255	260	265	275	280	285	290	295	300	315	320
ØC	265				290				315				340				365					
kg	6,76	6,76	6,77	6,78	6,78	7,01	7,01	7,02	7,02	7,03	7,25	7,25	7,26	7,26	7,48	7,49	7,86	7,49	7,5	7,71	7,72	7,73

F

Ø	325 /390	345 /390	350 /415	360 /415	365 /415	400 /465	415 /465	450 /515	465 /515	480 /540	500 /565	515 /565	550 /615	560 /615	565 /615	600 /665	615 /665	635 /690	650 /715	665 /715	700 /765	715 /765	
ØB	325	345	350	360	365	400	415	450	465	480	500	515	550	560	565	600	615	635	650	665	700	715	
ØC	390		415			465		515		540		565		615		665		690		715		765	
kg	7,93	7,96	8,16	8,17	8,17	9,71	9,72	10,2	10,2	10,4	10,6	10,6	11,6	11,6	11,6	12,6	12,6	13,2	13,7	13,7	14,7	14,7	

notes: JCD	DIN ISO 13920 Tolerances B		 CHIMNEY SYSTEMS	scale		
	revisions-no. A			mm / kg	1:10	
	date	name		description	format	
	drawn by	13.12.23		HSA	Flashing kit 26-35° with lead plate, incl. storm collar	A4
	checked by					sheet
	approved by				code	1 of 1
modified by			WGR-ZUAC2934 Ø			
			drawing-no.			
			01-07-04-5304-000			